

# WEB授業改善アンケート システム

ver.1.0(20.06.16)

## 操作マニュアル — 学生編 —

星槎道都大学 学務課

## システムの概要と運用

### 【システムの概要】

学務システムポータルサイトへ、各教員がURLから個別IDとパスワードを使用してログインし、学生が回答した授業改善アンケートの集計結果及び自由記述を閲覧し、回答としてコメントを入力することができる。

### 【主な運用等】

正式な学内システムとしての運用。  
学内のペーパーレス化を推進し、データ管理による体制づくりと教育活動の効率化。  
既導入・運用を進めている「学務システムポータルサイト」内で、利用者となる学生及び教職員の各作業工程を一元的に集約して運用。

## システム

### 【推奨動作環境】

ネット接続可能な「スマートフォン」「PC」「タブレット」

#### <<Windows PC>>

OS: Windows10以上

ブラウザ: Internet Explorer11以上、その他、Firefox(61.0.2)以上、Google Chrome(67.0.3396.87)以上

#### <<Mac PC>>

OS: Mac OS X 10.12(Sierra)以上 ブラウザ: Safari

### 【ネットワーク環境】

本システムの接続は「学内Wi-Fiネットワーク」又は「外部ネットワーク」のいずれかで接続することになります。

#### ① 学内Wi-Fi接続エリア

基本的には、学内全域で接続が可能です。

但し、各ネットワークは基本、同時接続が最大100名であることから、接続が不安定な場合は別ネットワーク、別日・時間で登録を行ってください。

#### <学内Wi-Fi >

学内Wi-Fi エリアのネットワーク名 (SSID)とパスワードは大きく2種類に分類される。

1	ネットワーク名(SSID): <b>du-wifi</b>	パスワード: <b>wakuwakulunch</b>
2	ネットワーク名(SSID): <b>StarLink〇〇〇</b> ※ ※ 上記の「〇〇〇」には、数字3文字が入力される	パスワード: <b>StarRatt(各エリア共通)</b>

#### ② 外部ネットワーク

各自で安全な任意のネットワークを使用してください。

### 【システム及び運用等での変更】

随時、Eメール等でお知らせします。

## もくじ

授業改善アンケートについて	.....	1	ページ
<スマートフォンの操作>			
システム(学務システムポータルサイト)へのアクセスとログイン	.....	2	ページ
学生アンケート回答	.....	3 ~ 4	ページ
<PCの操作>			
システム(学務システムポータルサイト)へのアクセスとログイン	.....	5	ページ
学生アンケート回答	.....	6 ~ 7	ページ
アンケート結果の閲覧	.....	7	ページ

## 授業改善アンケートについて

### 【はじめに】

「令和2年度 授業改善アンケートの実施について(令和2年6月22日開催 令和2年度 第1回FD推進委員会承認)」により、あらためて授業改善アンケートに係る取扱い等を全学で共通認識のもと具体的な運営を行います。

### 【なぜ「授業改善アンケート」を実施するのか？】

授業改善アンケート結果を客観的に検証して授業改善を図り、学生の皆さんにより良い学修の場を提供することによって、教育の質保証を行います。

また、星槎道都大学での優れた授業科目を選考し、教育実践を全学に広めること等も目的としています。

### 【実施科目（予定）】

原則、各教員 全ての科目を対象として実施します。(ゼミ科目、履修者5名未満及び4名以上の複数教員で担当している オムニバス 形式の演習・実習科目を除く)

### 【アンケート実施期間及び時間（予定）】

1. 原則、各クォーター最終日から逆算して約2週間で実施します。(年間4回実施)
2. 原則、当該科目の授業中に実施する。(授業開始前・後等の実施タイミングは担当教員へ一任)

### 【実施方法等】

1. 学内への周知  
学務課より学生及び教員へアナウンスします。(BIND.note、Eメール、Microsoft Teams等)
2. WEBシステム(学務システムポータルサイト)の導入  
学務システムポータルサイト内に授業改善アンケート用のシステムを構築し、全学で運用します。
  - (1) 学生のアンケート回答(自由記述含む)
    - ① 学生がスマートフォンなどの入力機器を準備する
    - ② 学務システムポータルサイト(<https://campus.seisadohto.ac.jp/campusweb>)へアクセスする
    - ③ 学生の個人ID・パスワード(既配付)を入力し、ログインする
    - ④ 授業改善アンケート実施期間内の履修登録済み科目群から、受講中の科目を選択する
    - ⑤ 設問に対する回答の選択及び自由記述の入力をする(設問10問、自由記述1項目)
  - ※ 具体的な操作方法は次頁より説明します。
  - (2) 学生へのフィードバック及び情報公開等(アンケート回答の集計と教員コメントの閲覧)  
大学ホームページでフィードバック及び情報公開を行う。

## 【スマートフォン版】

### 「システム（学務システムポータルサイト）へのアクセスとログイン」

星槎道都大学 学務システムポータルサイト(※)にアクセスします。  
(※)「ポータルサイト」とは  
「WEB履修システム」「WEB出席システム」の各種システムを一元管理・提供するサイト。

【使用する機器】  
基本的には「スマートフォン」や「PC」  
「タブレット」を利用します。

<https://campus.seisadohto.ac.jp/campusweb>

上記のURLをブラウザ上の枠内に入力します。



IDとパスワードの再発行は  
「有料(300円)」です。  
学務課窓口で対応します。

ユーザIDとパスワードを入力し、  
「ログイン」ボタンを押します。

星槎道都大学ホームページからもアクセス可能です。



【星槎道都大学ホームページURL】  
<https://www.seisadohto.ac.jp/>

下記のとおり階層を追ってください。

- ①「☰」メニューボタン →
- ②「在学生の方へ」 →
- ③「学務課からのお知らせ」 →
- ④「学務システムポータルサイト(履修登録・シラバス等)」 →
- ⑤「学務システムポータルサイト ログイン画面はこちら」

以下のQRコードからもアクセス可能です。



#### 【参考】

学修成果可視化システム「カルテ」で使用するIDとパスワードは「同一」となります。

- (1) 学修成果可視化システム「カルテ」(SIGEL)
- (2) WEB出席システム(富士通)
  - ① ID: 英字1字(大文字) + 数字3字
  - ② パスワード: 英字1字(大文字) + 数字6字

※今まで学修成果可視化システムで使用していたパスワードは、上記②のとおり先頭に「英字1字(大文字)」を追記して活用してください。

## 【スマートフォン版】 「学生のアンケート回答」



【メニュー画面】が開きます。  
下のメニューから  
「アンケート回答」を選びます。



【アンケート一覧】画面が開きます。

履修登録をした科目で、かつ、  
アンケート実施期間中にアンケートを  
行う科目群が表示されます。

実際に回答する科目名をクリックします。

(各クォーター最終日から逆算して  
約2週間で実施します)

### 【参考】

ゼミ科目、履修者5名未満及び4名以上の複数教員で  
担当しているオムニバス形式の演習・実習科目を除いて  
実施しています。  
したがって、その条件に該当する科目は表示されません。

以下へ続く

アンケート回答

アンケート回答内容を入力してください。（\*の項目は必須です。）

**124141\_教職論**  
2020年度 木1 講時(1 Q) 金4 講時(1 Q)  
実施：2020/06/21 (日) 00:00 ~ 2020/06/30 (火) 23:30  
作成者：学務課

この無記名アンケートは、学生皆さんと一緒に本学の授業をより良いものにするを目的としています。  
以下の選択式設問（必須回答）と自由記述（任意回答）への回答にご協力ください。

設問1\* シラバスは授業時の説明や記述が適切でしたか。

とても適切だった  
 充分適切だった  
 適切だった  
 あまり適切でなかった  
 適切でない  
 シラバスを見ていない

設問2\* 先生の話し方（言葉・声の調子等）は適切でしたか。

選択した科目であることを必ず確認してください。

当該科目に対する各設問へ自分が該当する回答項目を選択してください。

**【注意】**  
10題の設問は「必須回答」です。未入力の場合、エラーメッセージが表示され、終了することができません。

上段は「設問」です。

下段は「回答項目」です。

～ 中略 ～

設問11\* この授業の良かった点、建設的な改善意見、その他、意見・要望等があれば挙げてください。

説明が分かりやすかった

設問11は「自由記述」で、回答したい場合のみ入力してください。（未入力でも可）

授業の改善点だけでなく、良かった点も是非入力してください。

入力は200文字程度としてください。

※ 回答完了後に自由記述の修正はできないので注意してください。

こちらはあくまでも「一時」保存です。

入力中の内容を保存する

入力内容を確認する

入力を終えたら、「入力内容を確認する」をクリックして提出処理に進んでください。

**【注意】**  
このボタンを押してもまだ完了していません。

「この内容を提出する」を押してください。  
**【注意】**このボタンを押すことによって登録処理が完了します。

～ 中略 ～

設問10\* この授業は全体的にどの程度満足していますか。  
充分満足できた

設問11\* この授業の良かった点、建設的な改善意見、その他、意見・要望等があれば挙げてください。  
説明が分かりやすかった

この内容を提出する

アンケート回答

124141\_教職論

アンケートの提出が完了しました。  
MENUボタンでメニュー画面へ戻ってください。

完了メッセージが表示されたら、入力終了です。

## 【パソコン版】

### 「システム（学務システムポータルサイト）へのアクセスとログイン」

星槎道都大学 学務システムポータルサイト(※)にアクセスします。

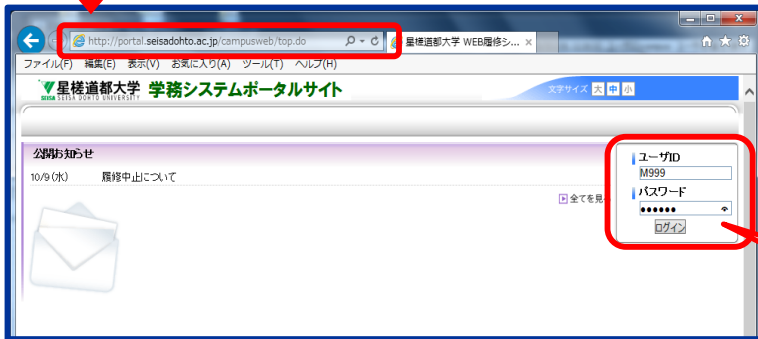
(※)「ポータルサイト」とは  
学生は「WEB履修

【使用する機器】

基本的には「スマートフォン」や「PC」  
「タブレット」を利用します。

<https://campus.seisadohto.ac.jp/campusweb>

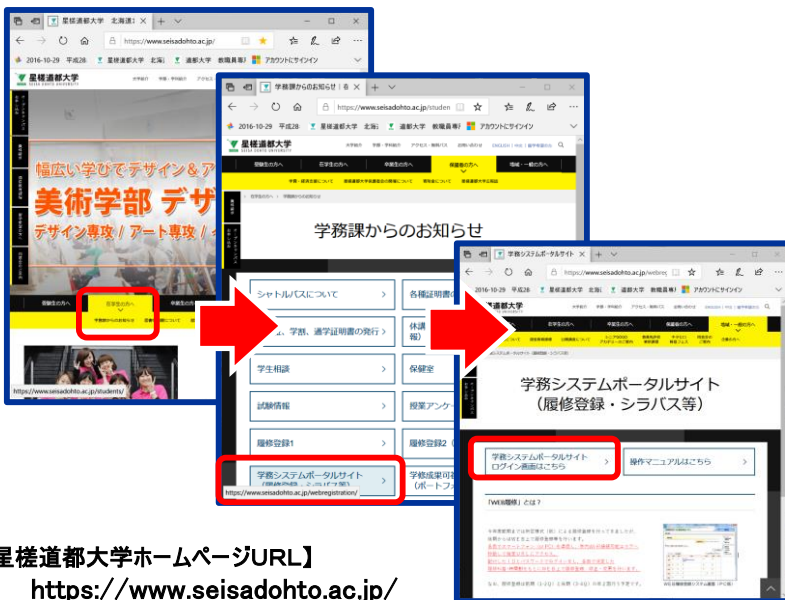
上記のURLをブラウザ上の枠内に入力します。



ユーザーIDとパスワードを入力し、  
「ログイン」ボタンを押します。

IDとパスワードの再発行は「有料(300円)」で  
学務課窓口で対応します。

星槎道都大学ホームページからもアクセス可能です。



【星槎道都大学ホームページURL】

<https://www.seisadohto.ac.jp/>

【学務システムポータルサイトQRコード】



下記のとおり階層を追ってください。

- ①「在学生の方へ」→
- ②「学務課からのお知らせ」→
- ③「学務システムポータルサイト(履修登録・シラバス等)」→
- ④「学務システムポータルサイト ログイン画面はこちら」

#### 【参考】

学修成果可視化システム「カルテ」で使用するIDと  
パスワードは「同一」となります。

(1) 学修成果可視化システム「カルテ」(SIGEL)

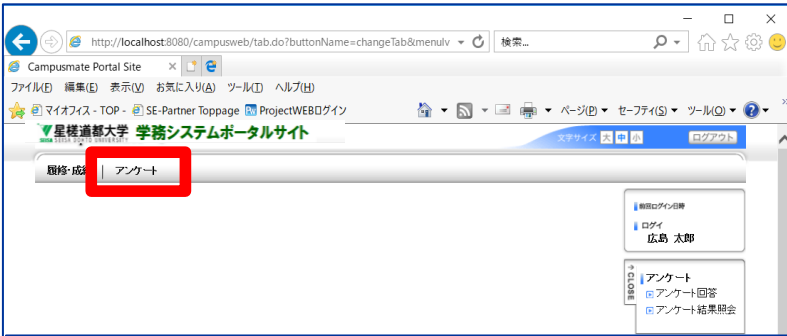
(2) WEB出席システム(富士通)

- ① ID: 英字1字(大文字) + 数字3字
- ② パスワード: 英字1字(大文字) + 数字6字

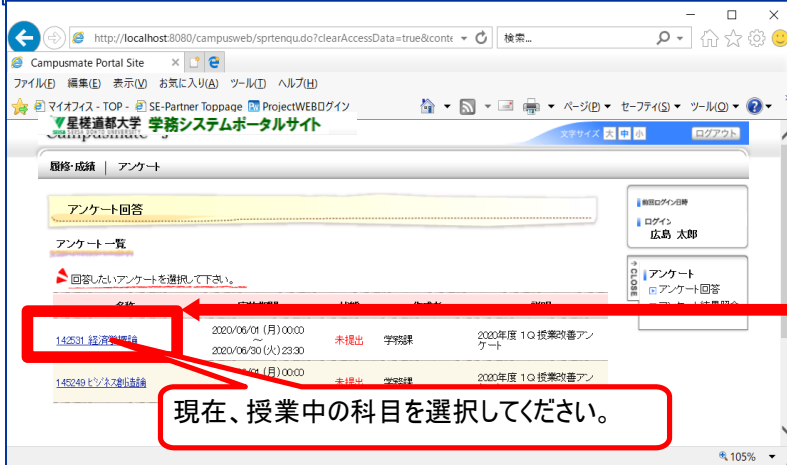
※今まで学修成果可視化システムで使用していたパスワードは、  
上記②のとおり先頭に「英字1字(大文字)」を追記して  
活用してください。



# 【パソコン版】 「学生のアンケート回答」



【メニュー画面】が開きます。  
上のメニューから  
「アンケート」をクリックします。

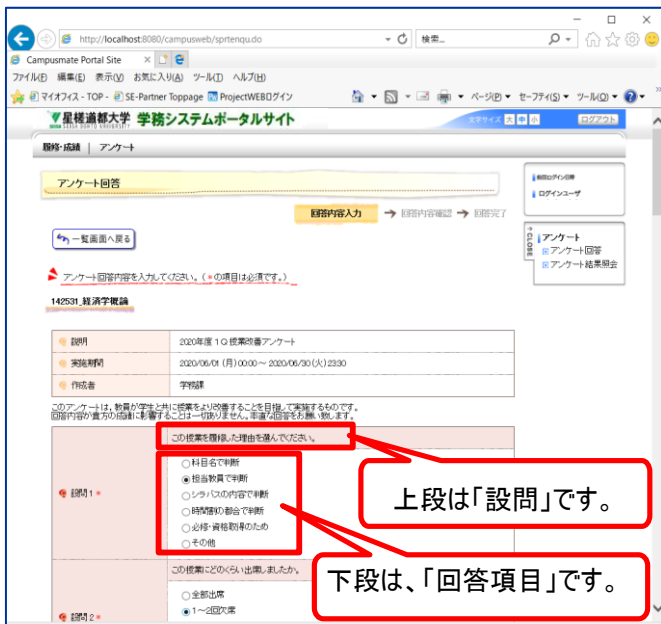


現在、授業中の科目を選択してください。

【アンケート一覧】画面が開きます。  
履修登録をした科目で、かつ、  
アンケート実施期間中にアンケートを  
行う科目群が表示されます。  
実際に回答する科目名をクリックします。

＜参考＞  
①ゼミ科目、履修者5名未満及び  
4名以上の複数教員で担当している  
オムニバス形式の演習・実習科目を除  
いて実施しています。  
したがって、その条件に該当する  
科目は表示されません。

②各クォーター最終日から逆算して  
約2週間で実施します。

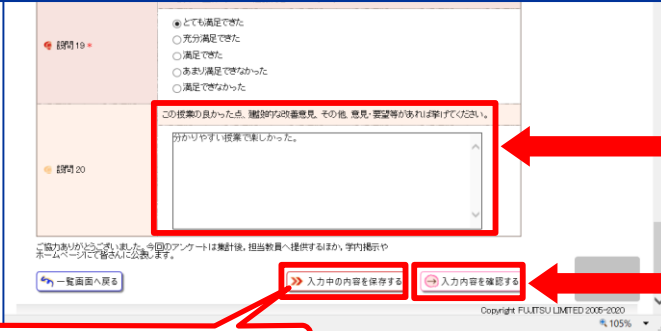


上段は「設問」です。

下段は、「回答項目」です。

当該科目に対する各設問へ  
自分が該当する回答項目を  
選択してください。

～ 中 略 ～



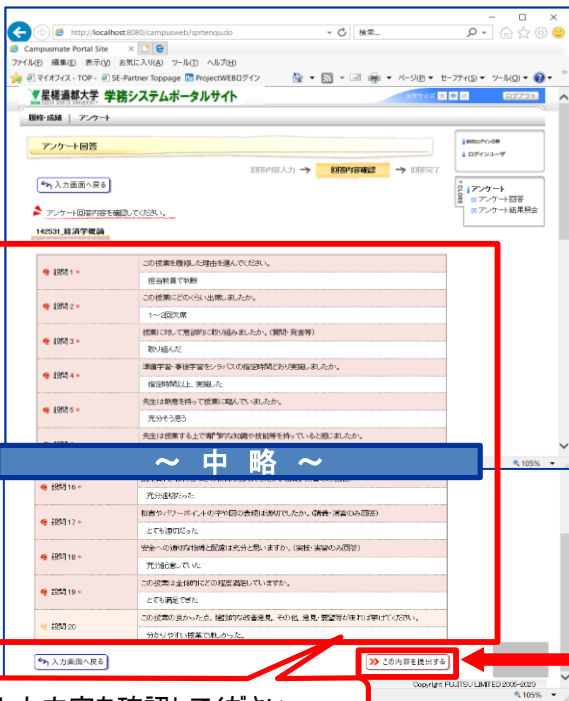
一時保存はこちらです。

以下へ続く

「自由記述欄」の入力は200文字程度と  
してください。  
※ 回答完了後に自由記述の修正は  
できないので注意してください。

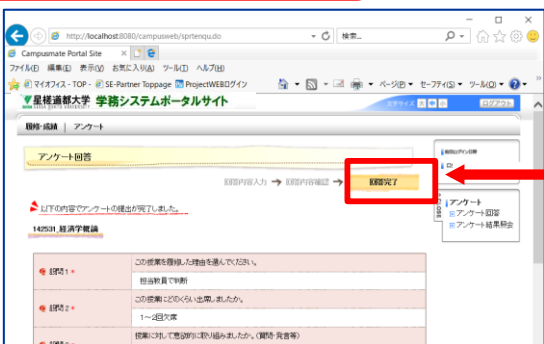
入力を終えたら、  
「入力内容を確認する」をクリックして  
提出処理に進んでください。  
【注意】  
このボタンを押してもまだ完了していません。





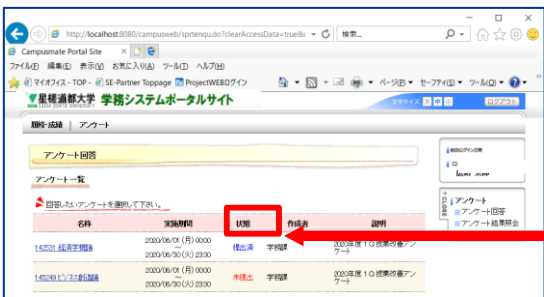
入力内容を確認してください。

「この内容を提出する」を押してください。  
【注意】このボタンを押すことによって  
登録処理が完了します。



入力し終わったら「入力内容を確認する」から「この内容を提出する」を必ず選び「回答完了」が画面に表示されているかを確認してください。

作業工程の表示が  
「回答完了」となれば、入力終了です。



メイン画面でも「提出済」となります。

【授業改善アンケートの最終的な集計結果の閲覧】  
アンケートの内容を取りまとめた後に、大学のホームページへ公開します。

<https://www.seisadohto.ac.jp/students/information/questionnaire/>