

2022年度  
学生募集

星槎道都大学  
インターネット出願  
ガイド

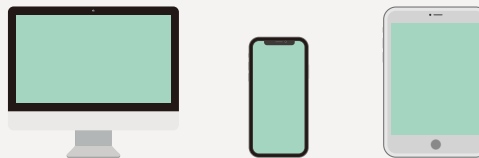


- ◆ [総合型選抜] アンビシャス入試
- ◆ [一般選抜] 一般入試
- ◆ [一般選抜] 大学入学共通テスト利用入試

## 事前準備

インターネット環境をご用意ください。  
スマートフォン／タブレットからでも出願できます。  
※入学試験実施要項は、ホームページからダウンロードしてください。

<https://www.seisadohto.ac.jp/>



### パソコン等の動作環境について



**Windows**  
(8.1, 10)

- Google Chrome(最新版)
- Firefox(最新版)
- Microsoft Edge(最新版)

**macOS X**  
(最新版)

- Google Chrome(最新版)
- Safari(最新版)
- Firefox(最新版)



**Android**  
(最新版8.0)

- Google Chrome(最新版)
- Firefox(最新版)
- ※Androidに標準装備されているメーカー独自のブラウザには対応しておりません(主に地球儀のマークのアプリ)

**iOS**  
(最新版)

- Safari(最新版)
- Google Chrome(最新版)
- Firefox(最新版)

### メールアドレスの準備

ご登録いただくメールアドレスは、インターネット出願サイトのマイページへログインする時に利用します。  
受験終了まで変更や削除の可能性がなく、日常的に確認しやすいメールアドレスを登録してください。特に携帯電話のメールアドレスを利用する(パソコンからのメールを受信拒否している)場合は、「@eraku-p.jp」ドメインからのメールを受信できるように、事前に設定してください。

### 印刷できる環境の確認

出願書類(PDFファイル)を印刷して、郵送することになります。以下のものを準備してください。


- プリンター:A4 サイズの普通紙に、カラー(推奨)もしくはモノクロで印刷できるもの
- 印刷用紙:白色のOA 普通紙でミシン目や模様が入っていないもの

自宅にプリンターがない場合は、コンビニエンスストア等のプリントサービスを利用してください。

### 写真・必要書類の準備


- ファイルサイズが20MB 以下であること。
- ファイル形式はJPEG(拡張子「.jpg」「.jpeg」)もしくはPNG(拡張子「.png」)であること。  
※ただし、拡張子だけ変更したものは登録不可
- ファイル名に指定はありません。

良い例



- 出願3ヶ月以内に撮影したカラー写真(モノクロは不可)
- 正面・上半身・無帽・無背景
- 試験中にメガネを着用する場合はメガネ着用時のもの
- デジタルカメラ、スマートフォン等で撮影したものも可(スナップ写真は受付できません)

悪い例



- 目が隠れている、前髪または影が目にかかっている
- 被写体が小さい ●ピントが合っていない ●画質が粗い
- 眼鏡が反射している、カラーレンズやサングラスで目が確認できない
- 目を閉じている ●影が大きい ●背景が暗い
- データ容量が極端に小さい(100KB 以下)など

次のような写真は、受付できませんので撮り直してください。

### 出願書類の準備

「調査書」「推薦書」など出願に必要な書類は、発行に時間がかかる場合がありますので、事前に準備しておいてください。

### 封筒の準備

市販の角2型封筒を用意してください。出願登録後に印刷可能となる宛名ラベルを貼付してください。

## STEP

1

## 本学ホームページからインターネット出願ページへアクセス



## STEP

2

## 出願内容のインターネット登録

## アンビシャス入試 インターネット出願の流れ

## ① ユーザー登録(初めて出願の方のみ)

氏名、メールアドレスを入力し「ワンタイムパスキーを取得する」をクリック。登録したメールに届いたワンタイムパスキーを入力し「ユーザー登録する」をクリックするとユーザー登録が完了します。

## ② エントリー

エントリーシート登録(インターネット上にて)

自己PR書(インターネット出願ページよりpdfダウンロード、手書き)

エントリーシートは登録後印刷し、自己PR書と一緒に本学に郵送

エントリー確認後、試験時のレポート課題用のテーマを星槎道都大学入試広報課からエントリー者・受験生へ郵送

## ③ 出願

インターネット上で出願登録後送信 ※写真も自身で撮影し、アップロード

入学検定料支払い(クレジット、コンビニ、ペイジー決済のみ)

出願(登録した入学志願書を印刷し郵送)

## 一般入試・大学入学共通テスト利用入試

## ① ユーザー登録(初めて出願の方のみ)

氏名、メールアドレスを入力し「ワンタイムパスキーを取得する」をクリック。登録したメールに届いたワンタイムパスキーを入力し「ユーザー登録する」をクリックするとユーザー登録が完了します。

## ② 入試区分、出願内容の選択・確認

試験種別・志望学部学科・選択科目・試験会場などを選択。  
※選択できる項目しか表示されないため、入力ミスがほとんどありません。  
入学検定料は自動計算されます。

## ③ 個人情報の登録

初回の登録を済ませた方は、次回より登録情報を引用することができます。

## ④ 写真アップロード

登録できる写真の条件を確認後、アップロードする写真の位置を調整して登録してください。

## ⑤ 入学検定料の支払い方法を選択

すべての登録情報を確認し、入学検定料の支払い方法を選択してください。一度選択した支払い方法は変更できません。  
※クレジットカードの場合は登録完了と同時に支払いが完了します。  
※出願内容を確認したら、続けて入学検定料のお支払いに進んでください。

## ⑥ 出願

登録した入学志願書を印刷し郵送 ※STEP4の「必要書類の印刷」もご確認下さい。

## STEP

3

## 入学検定料支払い

コンビニエンスストア、ペイジー(ATM)、クレジットカードのいずれかでお支払いください。

店頭へは「出願登録完了メール」に記載されている「支払う際に必要な番号」をお持ちください。支払い後、入金を確認出来てはじめて出願に必要な書類(宛名ラベルなど)が印刷できるようになります。出願期限に間に合うように余裕をもってお支払いください。

※ローン・ミニストップ、セイコーマートは、入金の確認に2時間程度かかる場合がありますのでご注意ください。

コンビニエンスストア		現金支払い	コンビニ設置のATMは利用できません。コンビニでは現金のみの取扱いとなります。		
<p>Loppi</p> <p>[各種番号をお持ちの方]を選択</p> <p>[受付番号(6桁)]を入力し、[次へ]ボタンを押す</p> <p>お申込み時に登録した電話番号を入力し [次へ]を押す</p> <p>内容確認後、[了解]ボタンを押す</p> <p>端末から出力された申込券を持ってレジでお支払い</p>	<p>Famiポート</p> <p>[代金支払い]を選択</p> <p>[各種番号をお持ちの方はこちら]を選択</p> <p>企業コード・注文番号を入力</p> <p>端末から出力された申込券を持ってレジでお支払い</p>	<p>[レジへ]</p> <p>店員の方へ「インターネット支払い」をする旨を伝え、「払込票番号」を伝えます。発行した「払込票」を渡しても構いません。</p> <p>お支払い</p>	<p>クラブステーション</p> <p>[インターネット受付・各種代金お支払い]を選択</p> <p>[受付番号]を入力</p> <p>お申込み時に登録した電話番号を入力</p> <p>端末から出力された申込券を持ってレジでお支払い</p>	<p>[レジへ]</p> <p>レジで「オンライン決済」を申し込む</p> <p>レジ画面で決済番号を入力</p> <p>内容確認後、レジでお支払い</p>	
<p>※支払方法、コンビニは変更になる場合があります。 ※店頭端末機の画面デザイン等は、予告なく変更される場合があります。</p>					

## 金融機関ATM(ペイジー)

現金支払い/キャッシュカード

Pay-easy対応ATMを利用

[税金・各種料金(ペイジー)]を選択

収納機関番号を入力

お客様番号・確認番号を入力

支払い方法を選択し、(現金またはキャッシュカード)



## クレジットカード



VISA, Master, JCB, American Express, Diners

※カードの名義人は受験生本人でなくとも構いません  
※クレジットカードでお支払いの場合、インターネット出願サイトでの登録と同時に支払いが完了します。カード決済後の修正・取消はできませんので申込を確定する前に内容をよくご確認ください。

⚠ Web出願専用サイトで出願登録をただけでは、正式な出願とはなりません。STEP4・5 必要書類の印刷・出願書類の郵送をしてください。

## STEP 4 必要書類の印刷

支払い完了後、「支払い完了通知」のメールが届いたら、インターネット出願サイトの「マイページ」にログインして、「入学志願書」「宛名ラベル」等の必要書類をA4 サイズで印刷してください。

※ご自宅にプリント環境がない場合は、コンビニエンスストアで印刷できる「netprint (セブン-イレブン)」、「ネットワークプリントサービス(セイコーマート、ローソン、ファミリーマート)」等をご利用ください。(事前にユーザー登録が必要です。※プリント料金は有料です。詳しくは各サービスのサイトをご確認ください。)

活動報告書

▶ 書定の形式にてホームページまたはインターネット出願ページよりダウンロードしてお使いください。

入学志願書

▶ 内容に誤りがないか確認してください。写真データが正しく反映されているか確認してください。※大学入学共通テスト利用入試を除く。

調査書

▶ 同封してください。

## STEP 5 出願書類の郵送

市販の角2型封筒をご用意いただき、「入学志願書」とその他必要書類一式を入れ、「宛名ラベル」を剥がれないように貼り付け、(速達・簡易書留)で郵送してください。

※必要書類及び出願期間は入学試験実施要項でご確認ください。 ※郵送締切日は出願登録期間の最終日の翌日(消印有効)となります。

出願完了

注意!!

出願はインターネット出願ページでの登録完了後、入学検定料を支払い、必要書類を郵送して完了となります。登録しただけでは出願は完了していませんので、注意してください。

本学が出願書類を受領後、次のステップへ

## STEP 6 受験票印刷

出願書類が全て本学に到着し、出願書類のチェック等を経た後、受付処理(出願受理)が完了するとインターネット出願サイトの「マイページ」で、「受験票」の印刷が可能になります。(受付完了後、メールでお知らせ)

各自で印刷(A4サイズ縦)して試験当日に必ずお持ちください。

試験日近くになっても「受験票」が発行されない場合は星槎道都大学入試広報課へ連絡してください。

試験当日 ~ 合格発表日

## STEP 7 マイページから合否照会

「マイページ」にログインし、合否を確認してください。

サービス開始直後は、アクセスが多くなりにくい状態が予想されます。その場合は、しばらく時間を置いてからアクセスしてください。

※マイページからの合否照会はインターネット出願対象入試のみとなります。

## 2022年度入試日程

2022年度入試日程					
	エントリー期間	出願登録期間	試験日	合格発表	
アンビシャス入試 (I期~VI期)	I	2021年9月15日(水)~2021年9月30日(木) 必着	2021年10月1日(金)~2021年10月12日(火) 16:00	2021年10月16日(土)	2021年11月2日(火)
	II	2021年10月15日(金)~2021年10月29日(金)必着	2021年11月1日(月)~2021年11月15日(月) 16:00	2021年11月20日(土)	2021年12月3日(金)
	III	2021年11月1日(月)~2021年11月30日(火) 必着	2021年12月1日(水)~2021年12月13日(月) 16:00	2021年12月18日(土)	2021年12月24日(金)
	IV	2021年12月13日(月)~2022年1月6日(木) 必着	2022年1月7日(金)~2022年1月24日(月) 16:00	2022年2月2日(水)	2022年2月17日(木)
	V	2022年2月1日(火)~2022年2月21日(月) 必着	2022年2月22日(火)~2022年3月7日(月) 16:00	2022年3月11日(金)	2022年3月18日(金)
	VI	2022年2月22日(火)~2022年3月9日(水) 必着	2022年3月10日(木)~2022年3月17日(木) 16:00	2022年3月23日(水)	2022年3月25日(金)
一般入試		出願登録期間	試験日	合格発表	
	A日程	2022年1月7日(金)~2022年1月24日(月) 16:00	2022年2月2日(水)・3日(木)	2022年2月17日(木)	
	B日程	2022年2月22日(火)~2022年3月7日(月) 16:00	2022年3月11日(金)	2022年3月18日(金)	
	C日程	2022年3月10日(木)~2022年3月17日(木) 16:00	2022年3月23日(水)	2022年3月25日(金)	
大学入学共通テスト利用入試		出願登録期間	試験日	合格発表	
	A日程	2022年1月7日(金)~2022年1月28日(金) 16:00	※個別試験(2次)はありません。	2022年2月17日(木)	
	B日程	2022年1月31日(月)~2022年2月10日(木) 16:00		2022年2月18日(金)	
	C日程	2022年2月14日(月)~2022年3月4日(金) 16:00		2022年3月18日(金)	
D日程	2022年3月7日(月)~2022年3月22日(火) 16:00	2022年3月25日(金)			

 星槎道都大学 入試広報課

〒061-1196 北海道北広島市中の沢149番地  
Tel.011-372-3111 (代) Tel.011-372-8130(入試広報課直通)

E-mail nyushi@seisa.dohto.ac.jp

 0120-870205

星槎道都大学

インターネット出願については  
こちらから

